

## CARA MENDAFTAR *ONLINE* MELALUI *HANDPHONE/GADGET/LAPTOP*

Buka Mozilla Firefox atau

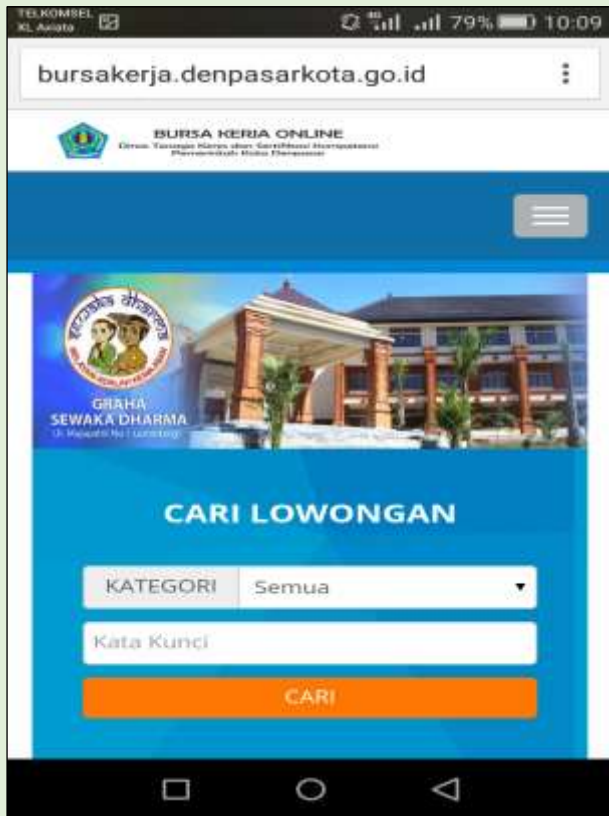


Google

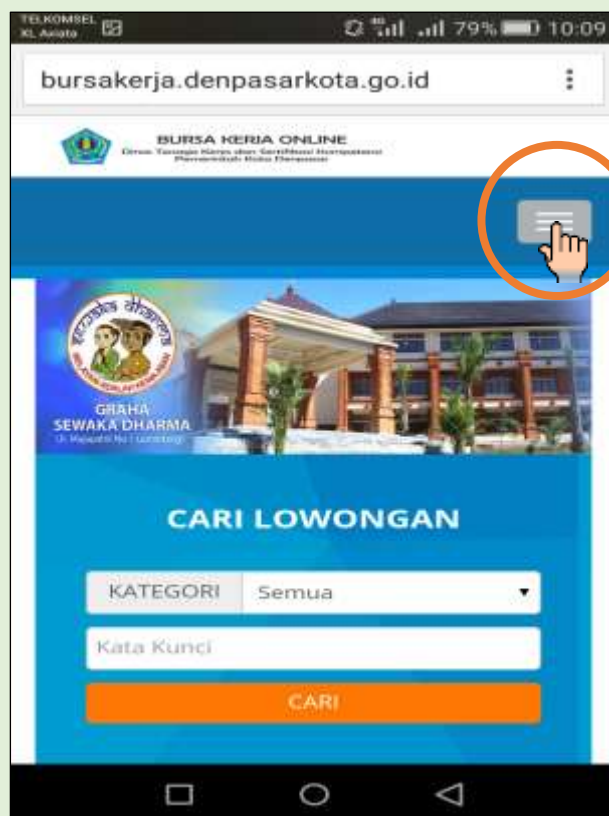


lalu buka portal Bursa Kerja Online Kota Denpasar.

Alamat portal [bursakerja.denpasarkota.go.id](http://bursakerja.denpasarkota.go.id) maka akan tampil sebagai berikut:



Langkah berikutnya, Klik



Akan muncul daftar pilihan sebagai berikut:



Lalu pilih menu **Pendaftaran** kemudian pilih **Pencari Kerja**, seperti gambar berikut:



Maka akan tampil menu berikutnya:



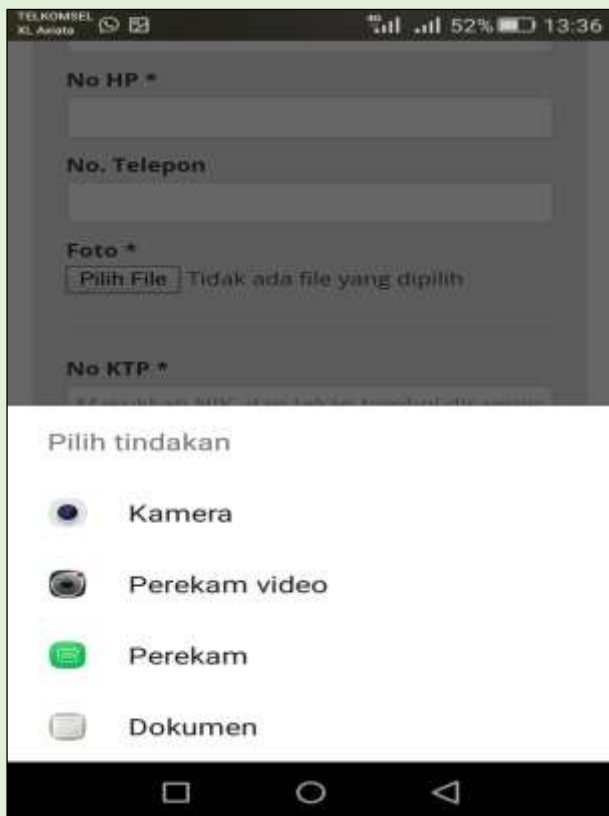
Isikan semua data pada menu **Informasi Umum [1]**, **Pendidikan Formal [2]**, **Pendidikan Non Formal [3]** dan **Pekerjaan [4]**. Berikut bentuk isian form **Informasi Umum** sebagai berikut:



Ketentuan dalam pengisian, antara lain:

Tanda \* berarti **WAJIB DIISI**, hal ini ditujukan untuk kepentingan pencari kerja dan perusahaan dalam hal proses lamaran *online* dan pemanggilan pelamar oleh perusahaan.

Untuk foto atau pengisian dokumen, pencari kerja bisa langsung melakukan foto sendiri melalui menu **Kamera** atau *upload* file gambar pada folder Galeri pada *handphone* masing-masing dengan mengklik **Dokumen**. Berikut tampilan untuk unggahan file foto atau dokumen lainnya:



Setelah selesai dan lengkap data yang diisi maka pencari kerja akan memperoleh notifikasi berupa **Bukti Registrasi**. Untuk proses pengaktifan sebagai **Member** atau **Anggota** pencari kerja dapat mendatangi:

**Mal Pelayanan Publik, Graha Sewaka Dharma**  
**Jalan Majapahit No. 1 Lumintang Denpasar Utara**  
**Stand Nomor 1 Dinas Tenaga Kerja dan Sertifikasi Kompetensi Kota Denpasar**  
**Jam 08.00 – 14.00 Wita**

Dengan membawa kelengkapan yang diinput dalam sistem, selanjutnya pencari kerja akan memperoleh **Kartu Pencari Kerja**.